

c.borgomeo&co.



LE ESPERIENZE DI MICROCREDITO IN ITALIA

I dati più aggiornati

Il Microcredito in Italia al 2013

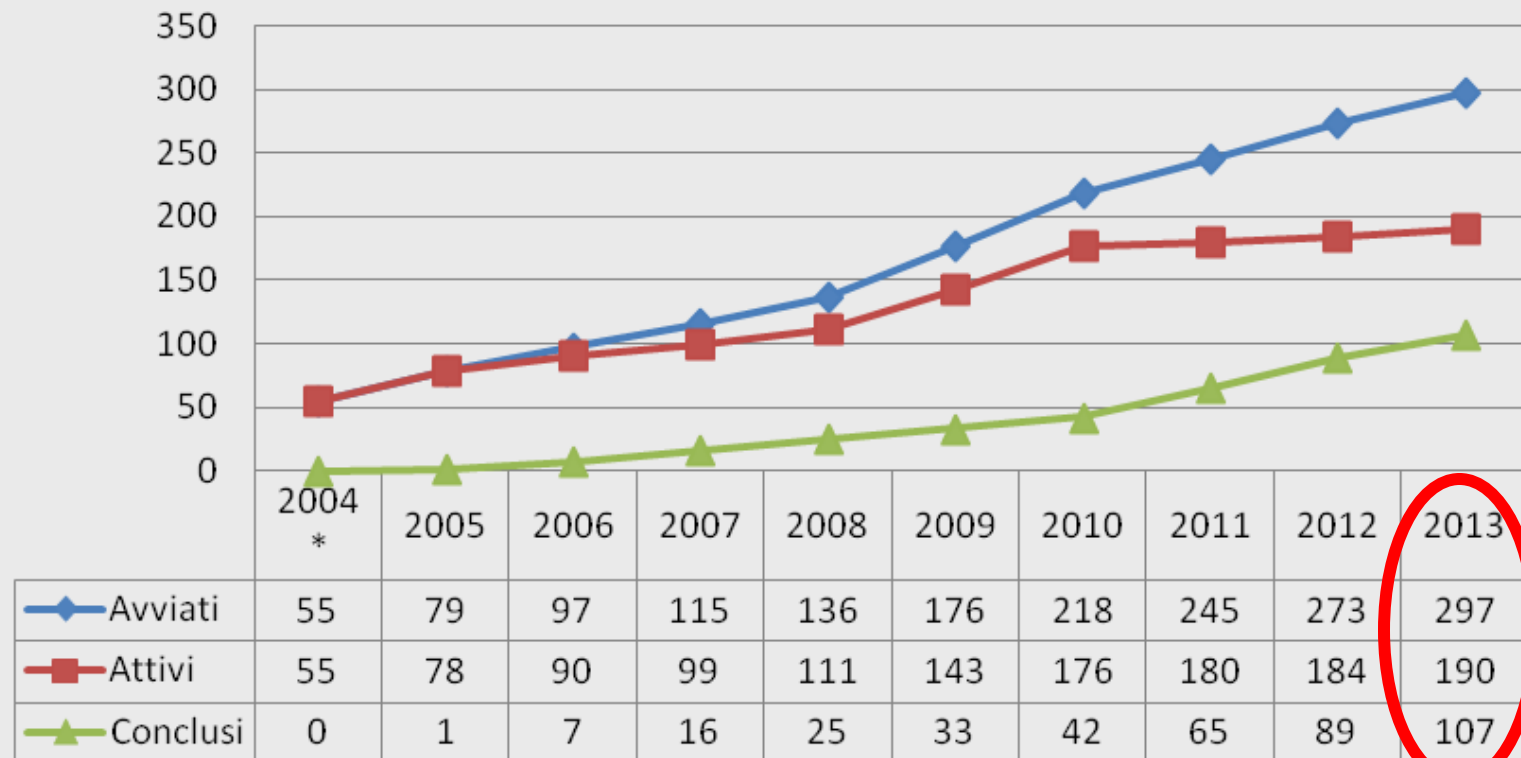
2

- Numero programmi: **297**
- Numero complessivo dei prestiti: **85.400**
- Ammontare complessivamente erogato: **907 M€**
- Valore medio dei prestiti: **10.620 €**

Il Microcredito in Italia al 2013

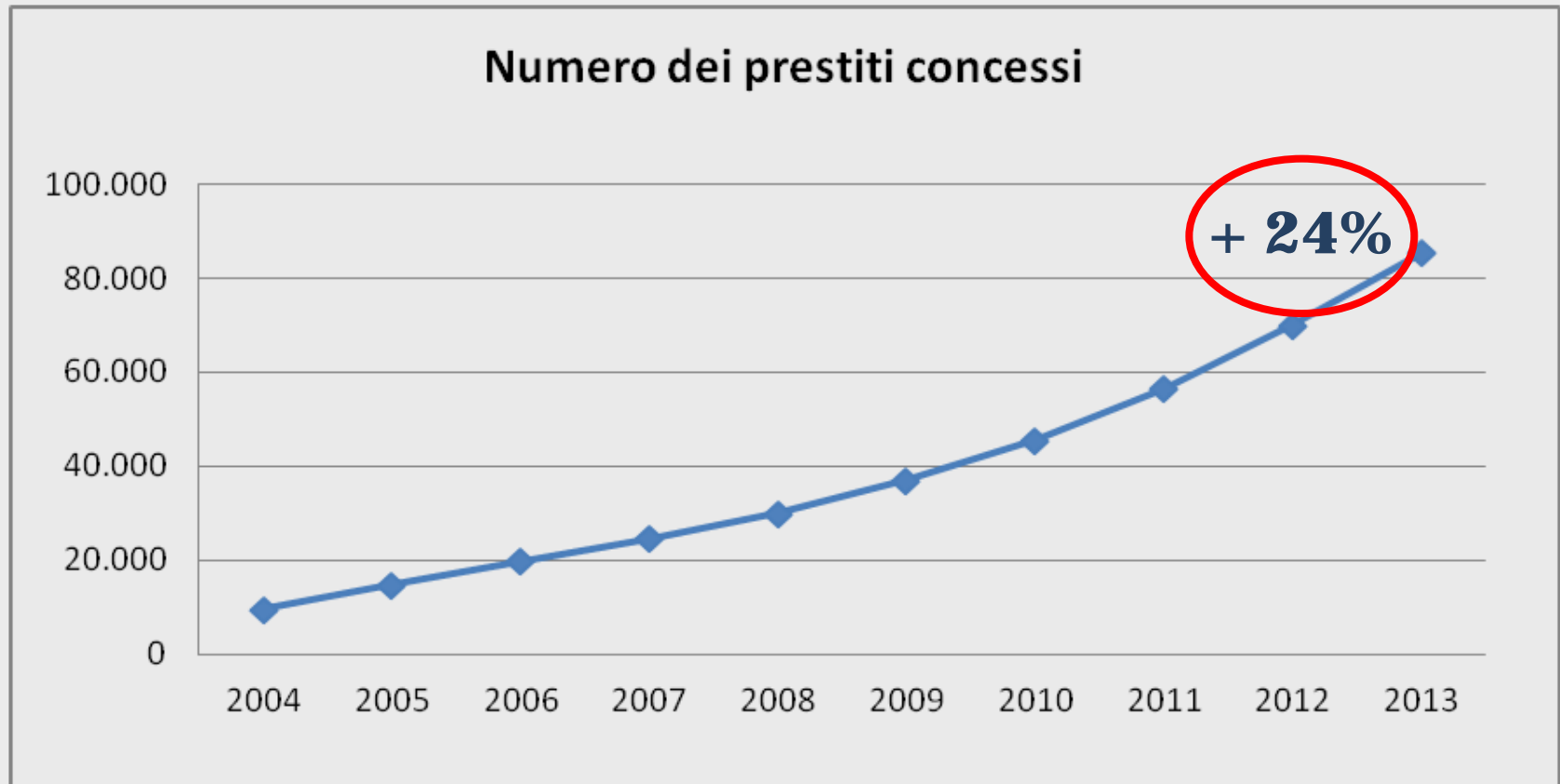
3

Andamento del numero dei programmi (2004-2013)



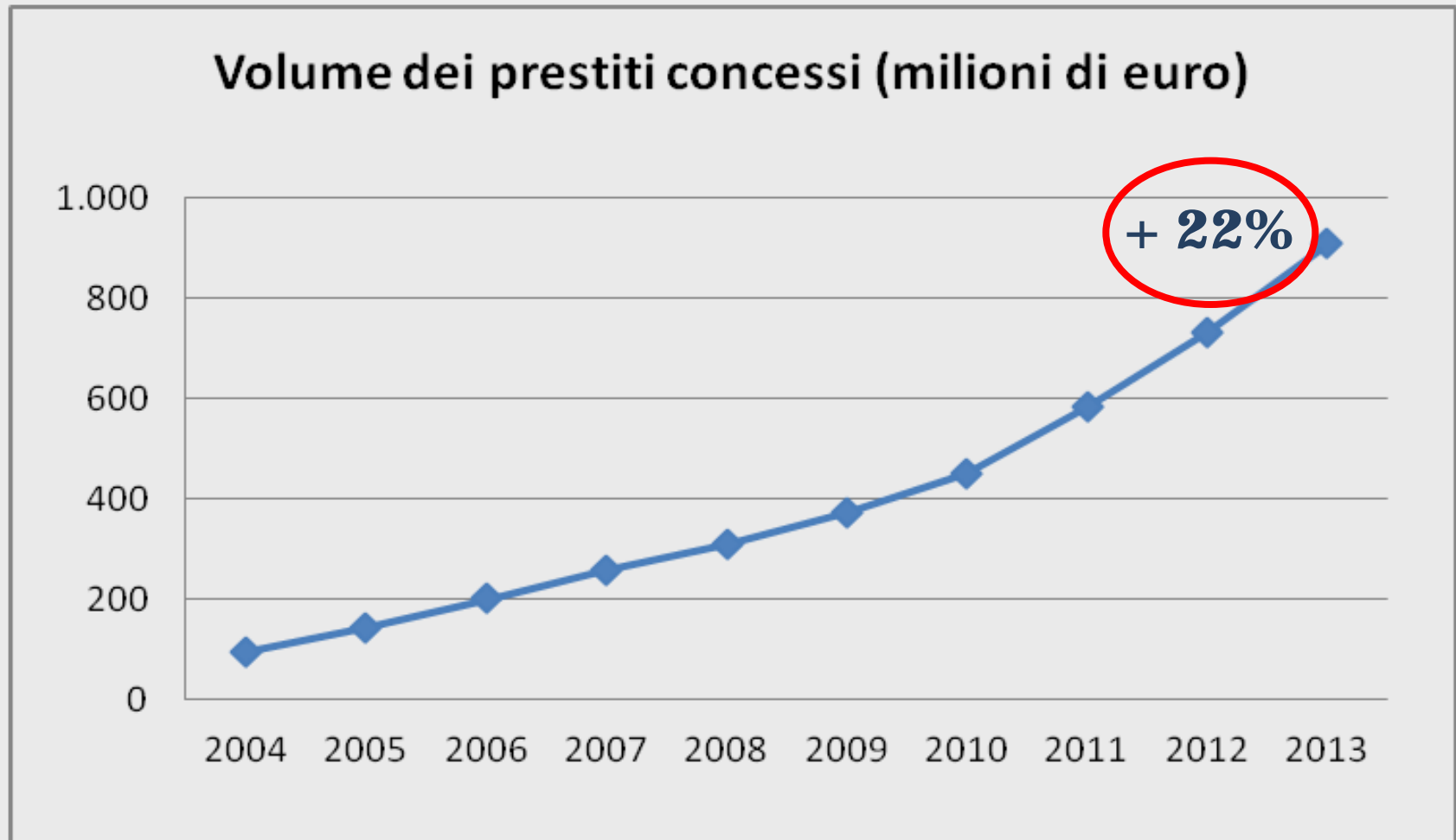
Il Microcredito in Italia al 2013

4



Il Microcredito in Italia al 2013

5



Caratteristiche del Microcredito in Italia

6



- ✓ **Target:** è il soggetto che riceve il prestito (persona singola, famiglie, imprese);
- ✓ **Finanziatore:** è il soggetto che impegna propri capitali per concedere i prestiti (Banche, Enti pubblici);
- ✓ **Promotore:** è il soggetto responsabile dell'iniziativa, che non necessariamente coincide con il soggetto che la finanzia e la attua;
- ✓ **Garante:** è il soggetto che garantisce il finanziatore a fronte del rischio del mancato rimborso di una o più rate.

Ambito pubblico

- ✓ Comuni,
- ✓ Province,
- ✓ Camere di Commercio,
- ✓ Regioni.

Mondo bancario

- ✓ Banche locali,
- ✓ Banche nazionali,
- ✓ Fondazioni bancarie

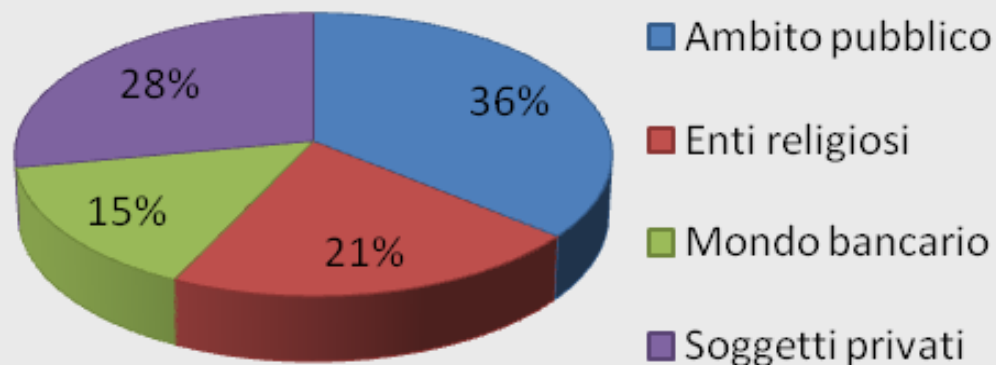
Soggetti privati

- ✓ Fondazioni non bancarie,
- ✓ Associazioni,
- ✓ MAG.

Enti religiosi

- ✓ Caritas
- ✓ Diocesi
- ✓ CEI

I promotori



(% sul numero dei prestiti)

I finanziatori

Fondi pubblici

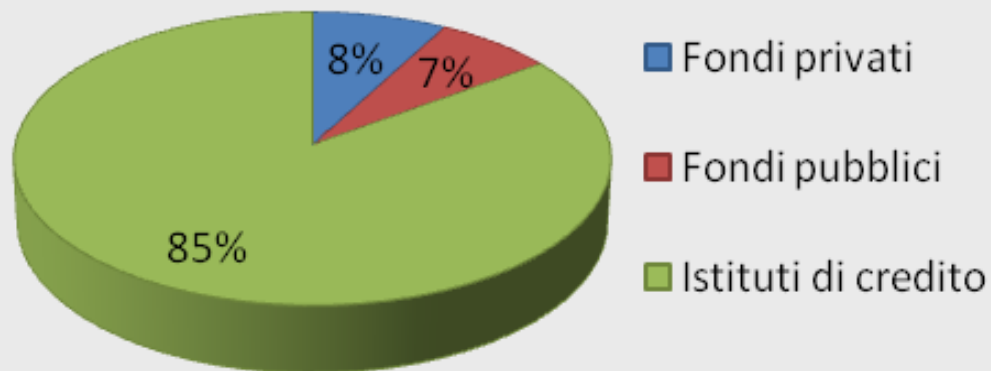
- ✓ Comuni,
- ✓ Province,
- ✓ Regioni.

Soggetti privati

- ✓ Diocesi,
- ✓ Associazioni,
- ✓ MAG.

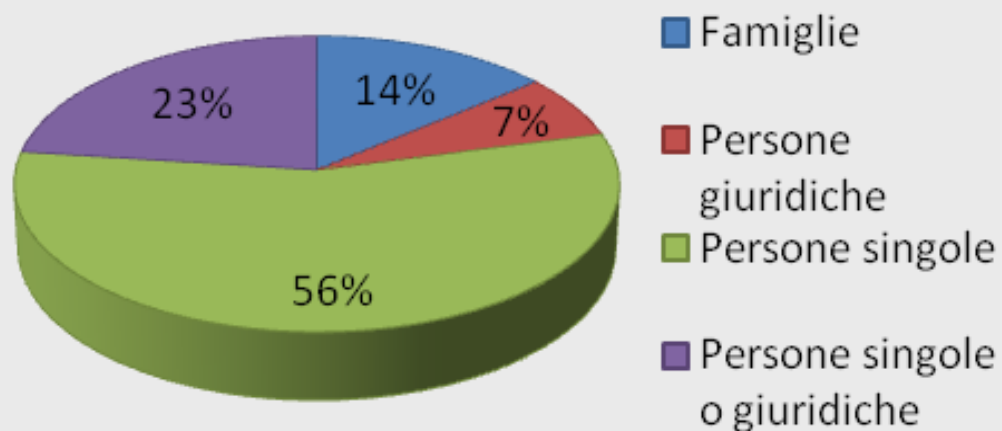
Istituti di credito

- ✓ Banche locali
- ✓ Banche nazionali



(% sul numero dei prestiti)

I percipienti



(% sul numero dei prestiti)

Assenza di garanzia

- ✓ garanzia morale o di rete
- ✓ pegno del percipiente
- ✓ rischio finanziatore

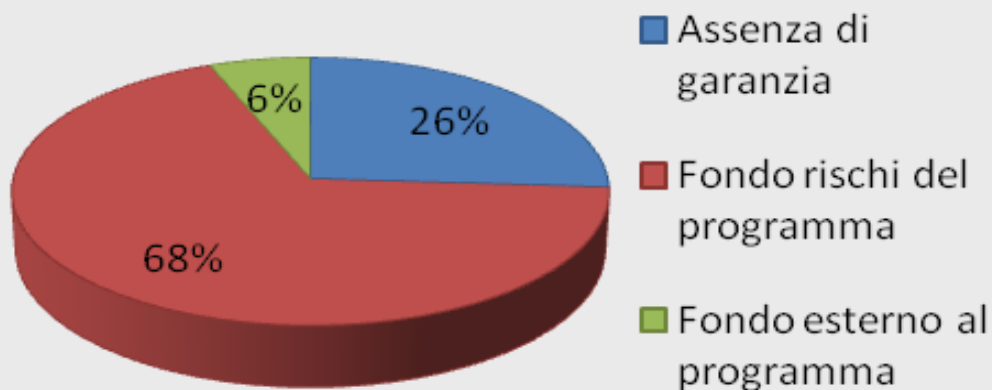
Fondo rischi del programma

- ✓ fondo “dedicato” con moltiplicatore = 1 ovvero > 1
- ✓ Confidi partner del programma;

Fondo esterno al programma

- ✓ risorse legge 108/96- Prevenzione usura
- ✓ fondo centrale di garanzia

I sistemi di garanzia adottati



(% sul numero dei prestiti)

Caratteristiche del Microcredito in Italia

11

N. Programmi, prestiti e volumi distinti per ambito operativo *

Ambito	Numero programmi		Numero prestiti		Volume prestiti	
Locale	273	91,9	51,485	60,3%	607,9	77%
Comunale	54	18,2%	3.792	4,4%	18,8	2,1%
Provincia	153	51,5%	19.459	23,7%	141,5	18,1%
Regionale	66	22,2%	28.231	32,1%	447,6	46,9%
Nazionale	24	8,1%	33.921	39,7%	299,1	33,0%

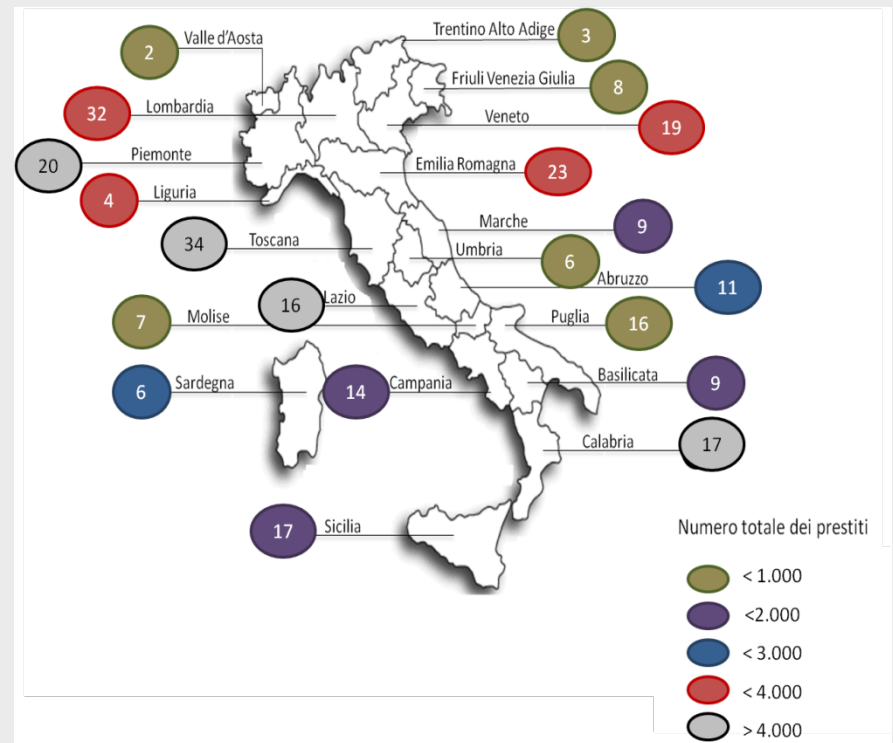
* L'ambito operativo viene individuato sulla base del territorio in cui devono risiedere i beneficiari per ottenere i prestiti relativi ad un determinato programma di microcredito. Nel caso dei programmi regionali, ad esempio, possono accedere al microcredito le imprese localizzate in un punto qualunque della regione o le famiglie ovvero i singoli cittadini residenti in un qualsiasi comune della regione stessa.

24 programmi nazionali

Fra i quali:

- ✓ ABI-CEI prestito della speranza,
- ✓ PerMicro,
- ✓ MxIt,
- ✓ Programmi per studenti
 - ✓ Unicredit ad honorem
 - ✓ Intesa Bridge
- ✓ EBITEMP.
- ✓

273 programmi "locali"



Caratteristiche del Microcredito in Italia

13

N. Programmi, prestiti e volumi distinti per esigenze ed obiettivi

Esigenze ed obiettivi	Numero programmi	Numero prestiti	Volume prestiti	Media prestiti (€)	Prestiti/ programma	Volume/ programma (M€)
Avvio o sostegno di un'attività economica	104	22.960	390,8	17.023	221	3,8
Imprese esistenti	15	5.902	117	19.904	393	7,8
Prevenzione usura	5	2.682	25	9.182	536	4,9
Start-up	57	9.351	157	16.832	164	2,8
Start-up o imprese esistenti	27	5.025	91	18.180	186	3,4
Fabbisogno finanziario indistinto	149	44.714	345,2	7.720	300	2,3
Prevenzione usura	19	12.747	234	18.386	671	12,3
Sostegno al lavoratore	18	8.710	20	2.273	484	1,1
Sostegno alla famiglia	112	23.257	91	3.914	208	0,8
Sostegno studi universitari o post laurea	17	12.430	127,6	10.263	731	7,5
Obiettivo complesso	27	5.299	43,4	8.190	196	1,6
Totale	297	85.403	907,0	10.620	288	3,1

Tassi di default

14

Metodologia

- per il calcolo del **tasso di default (TD)** di un dato programma di microcredito abbiamo rapportato il numero dei prestiti «deteriorati» al numero totale dei prestiti concessi;
- la quantificazione dei prestiti deteriorati è stata lasciata ai singoli promotori.

Tassi di default

15

- Abbiamo ottenuto i dati richiesti da **155** soggetti promotori sui **297** contattati, con un tasso di risposta pari al **52,2%**.
- il TD_{2013} risulta pari a **10,8%**, valore mediano tra:
 - ✓ **14,5%** dei programmi di microcredito sociale
 - ✓ **9,2%** dei programmi di microcredito d'impresa
- Dei 13 programmi residui, 4 sono dedicati agli studenti ed hanno un TD_{2013} nettamente più basso (3%) e 13 sono programmi “misti”, cioè destinati alle famiglie o anche alle imprese, e presentano un TD_{2013} pari al 12,4%.

c.borgomeo&co.



GRAZIE PER L'ATTENZIONE

Regioni e sistema creditizio – Roma, 2 dicembre 2014